



ТЕРРИТОРИАЛЬНЫЙ ОРГАН  
ФЕДЕРАЛЬНОЙ СЛУЖБЫ  
ГОСУДАРСТВЕННОЙ СТАТИСТИКИ  
ПО НИЖЕГОРОДСКОЙ ОБЛАСТИ

# Оперативные данные по индексу промышленного производства

май 2023 года





ТЕРРИТОРИАЛЬНЫЙ ОРГАН  
ФЕДЕРАЛЬНОЙ СЛУЖБЫ  
ГОСУДАРСТВЕННОЙ СТАТИСТИКИ  
ПО НИЖЕГОРОДСКОЙ ОБЛАСТИ

# Оперативные данные по ИПП

Нижегородской области

май 2023 года

- 01 Индекс промышленного производства
- 02 Индекс производства по видам деятельности:
  - Добыча полезных ископаемых
  - Обрабатывающие производства
  - Обеспечение электрической энергией, газом и паром; кондиционирование воздуха
  - Водоснабжение, водоотведение, утилизация отходов, деятельность по ликвидации загрязнений
- 03 Индекс производства по основным видам обрабатывающих производств

\* Ежемесячные данные оперативной статистики






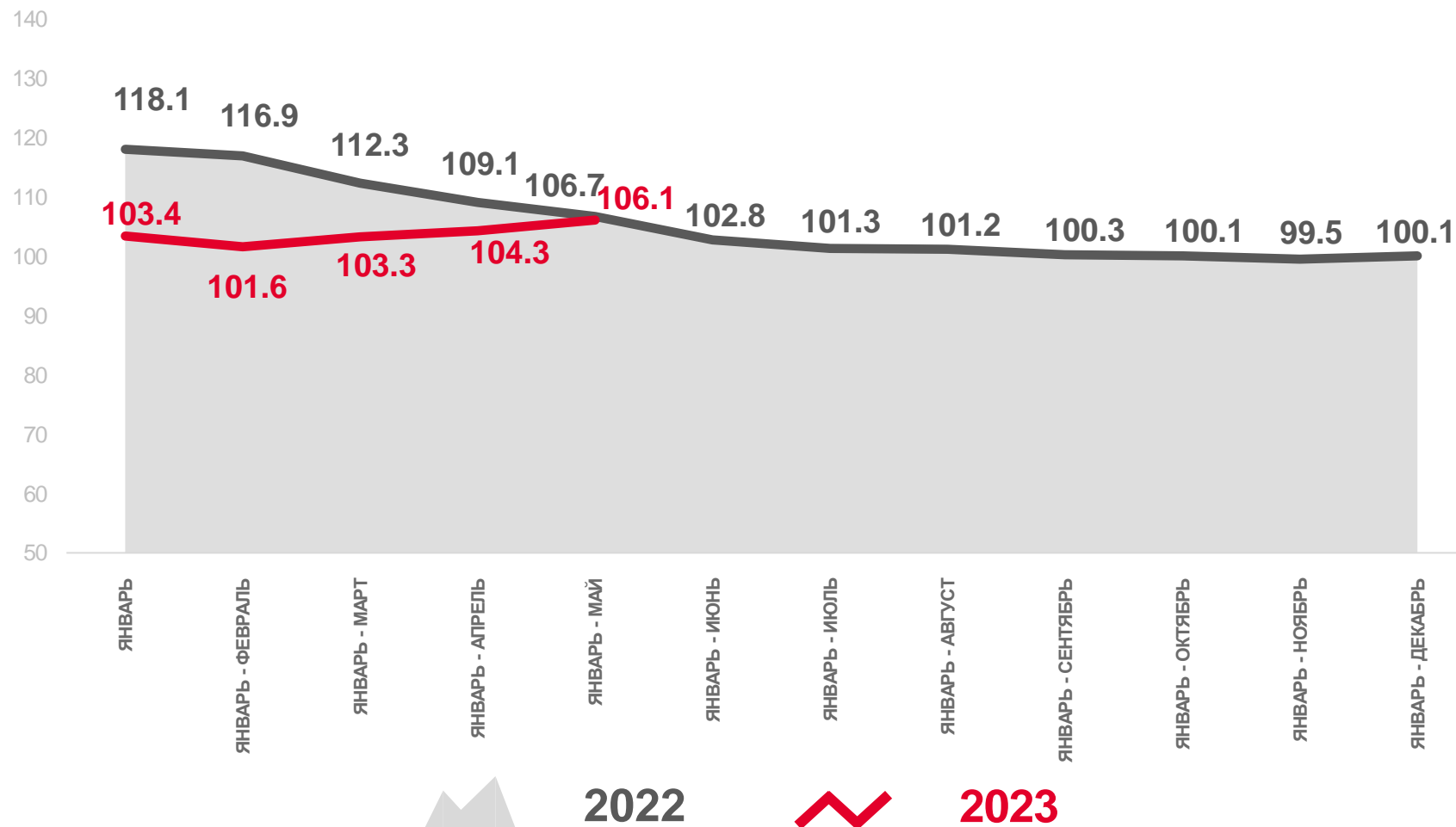
# ИНДЕКС ПРОМЫШЛЕННОГО ПРОИЗВОДСТВА

проценты

ЯНВАРЬ-МАЙ 2023 Г.  
К ЯНВАРЮ-МАЮ 2022 Г.



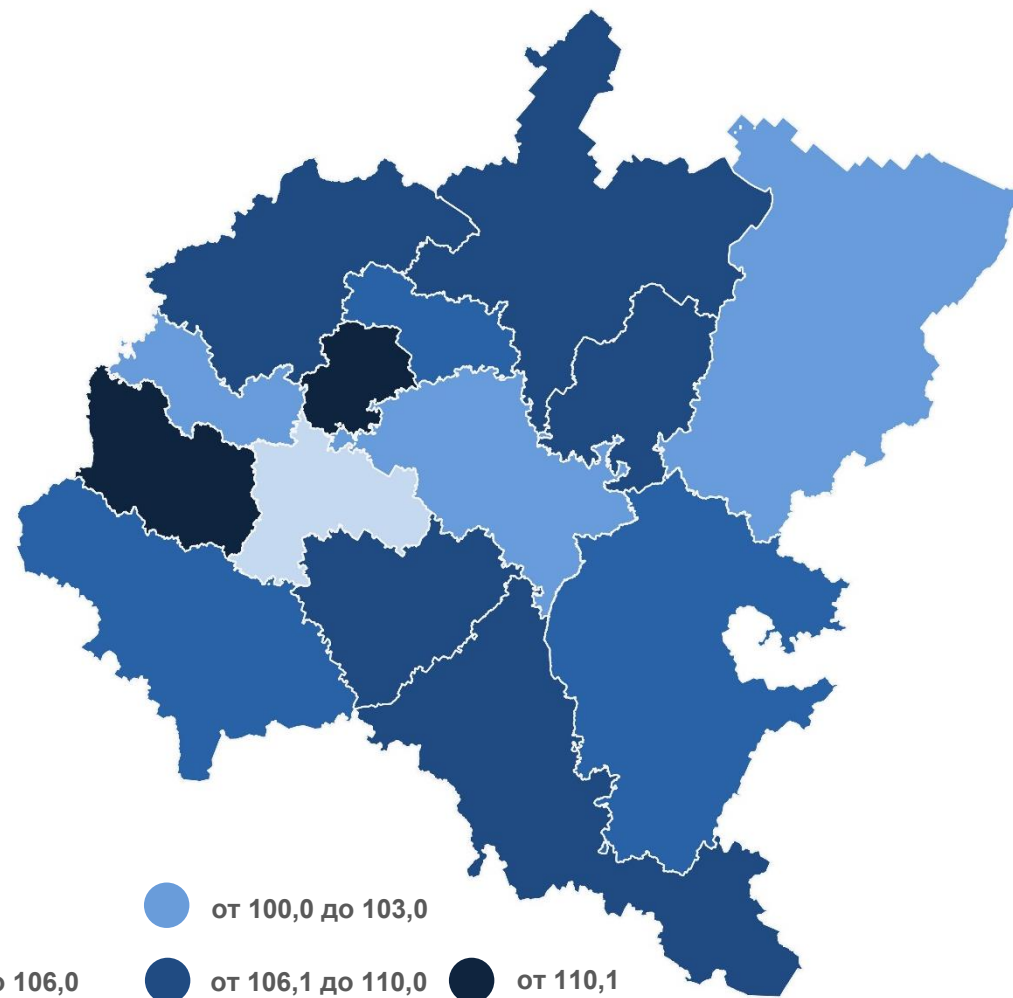
**106,1%**





# ИНДЕКС ПРОМЫШЛЕННОГО ПРОИЗВОДСТВА ПО РЕГИОНАМ ПРИВОЛЖСКОГО ФЕДЕРАЛЬНОГО ОКРУГА

январь-май 2023 г. к январю-маю 2022 г., %

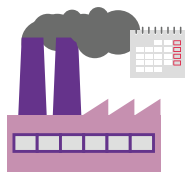




# ИНДЕКС ПРОМЫШЛЕННОГО ПРОИЗВОДСТВА

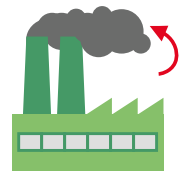
проценты

МАЙ 2023 г.  
К МАЮ 2022 г.

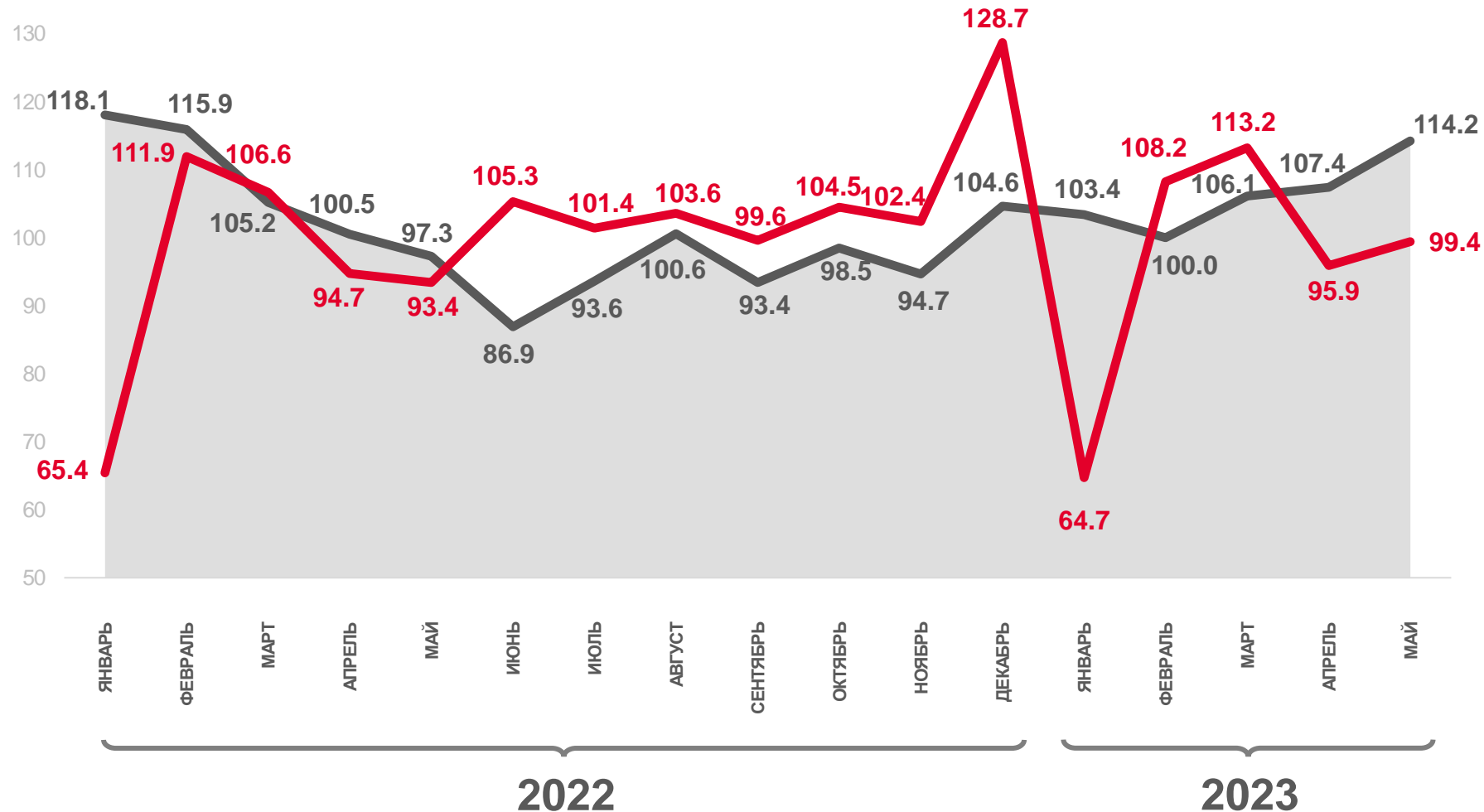


114,2%

МАЙ 2023 г.  
К АПРЕЛЮ 2023 г.



99,4%



к соответствующему месяцу  
предыдущего года



к предыдущему месяцу





# ИНДЕКСЫ ПРОИЗВОДСТВА

январь-май 2023 г. к январю-маю 2022 г., %



ИПП

106,1



121,2

Водоснабжение; водоотведение, организация сбора и утилизации отходов, деятельность по ликвидации загрязнений



106,3

Обрабатывающие производства



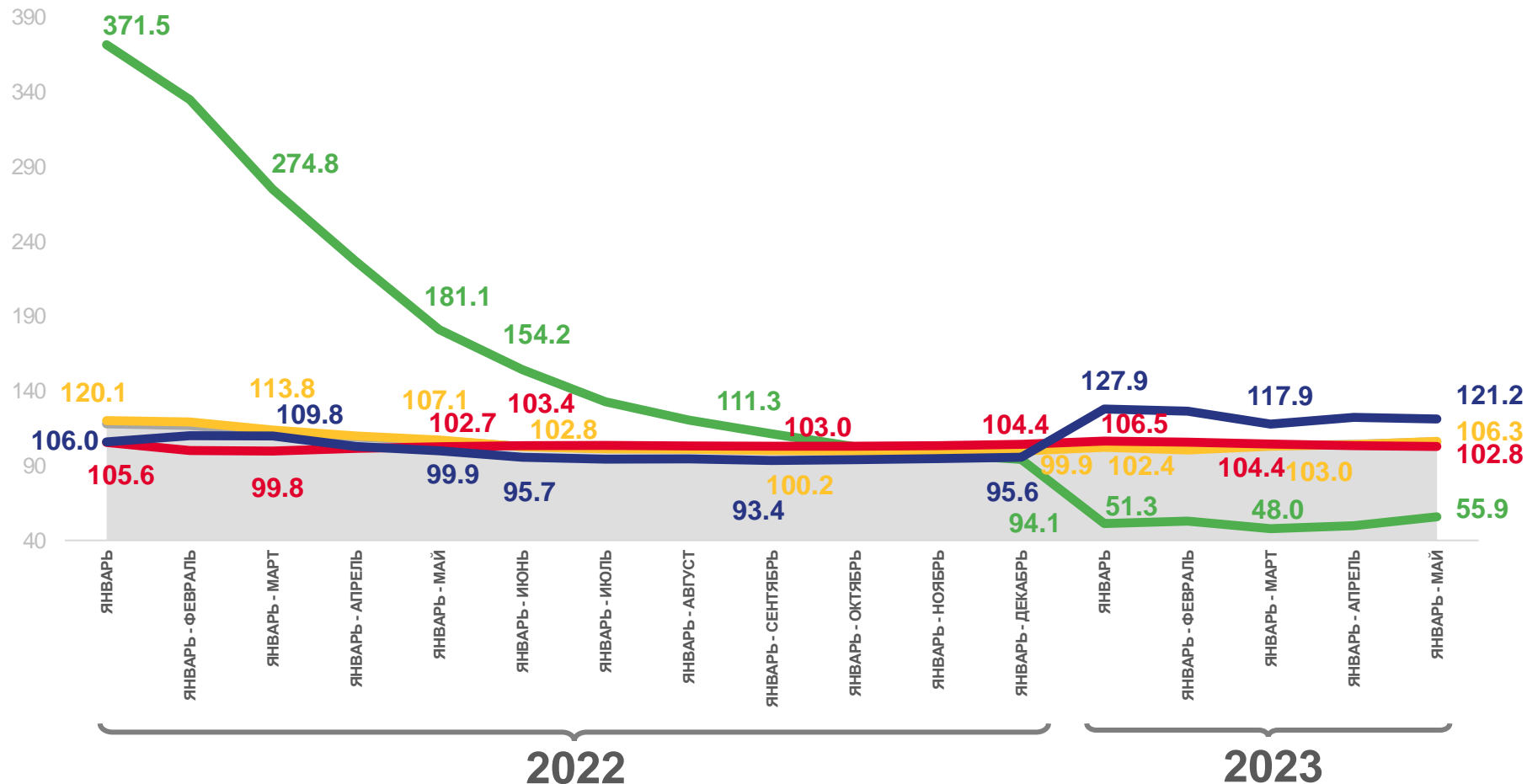
102,8

Обеспечение электрической энергией, газом и паром; кондиционирование воздуха



55,9

Добыча полезных ископаемых



Индекс промышленного производства



Обеспечение электрической энергией, газом и паром; кондиционирование воздуха



Обрабатывающие производства



Водоснабжение; водоотведение, организация сбора и утилизации отходов, деятельность по ликвидации загрязнений



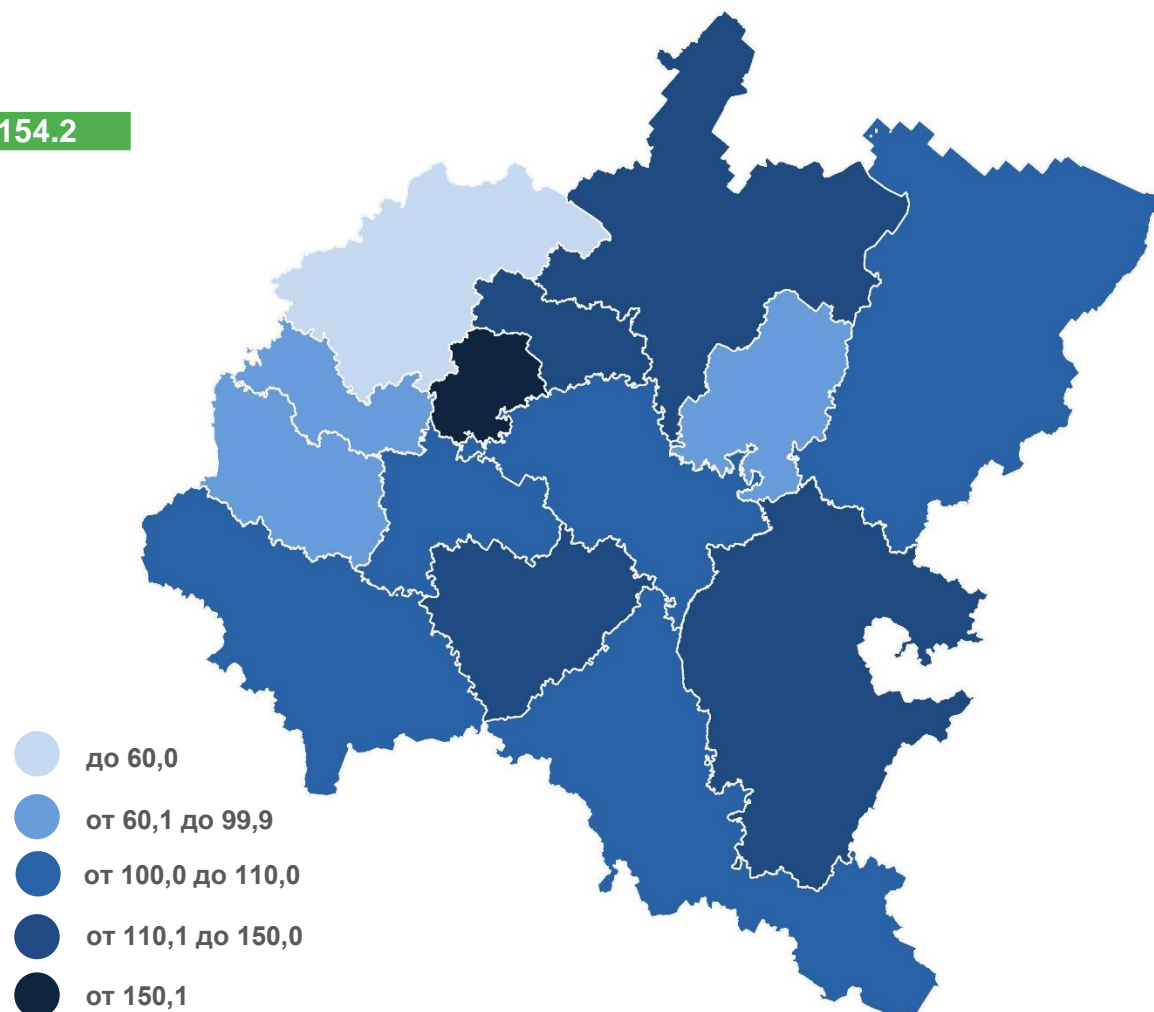
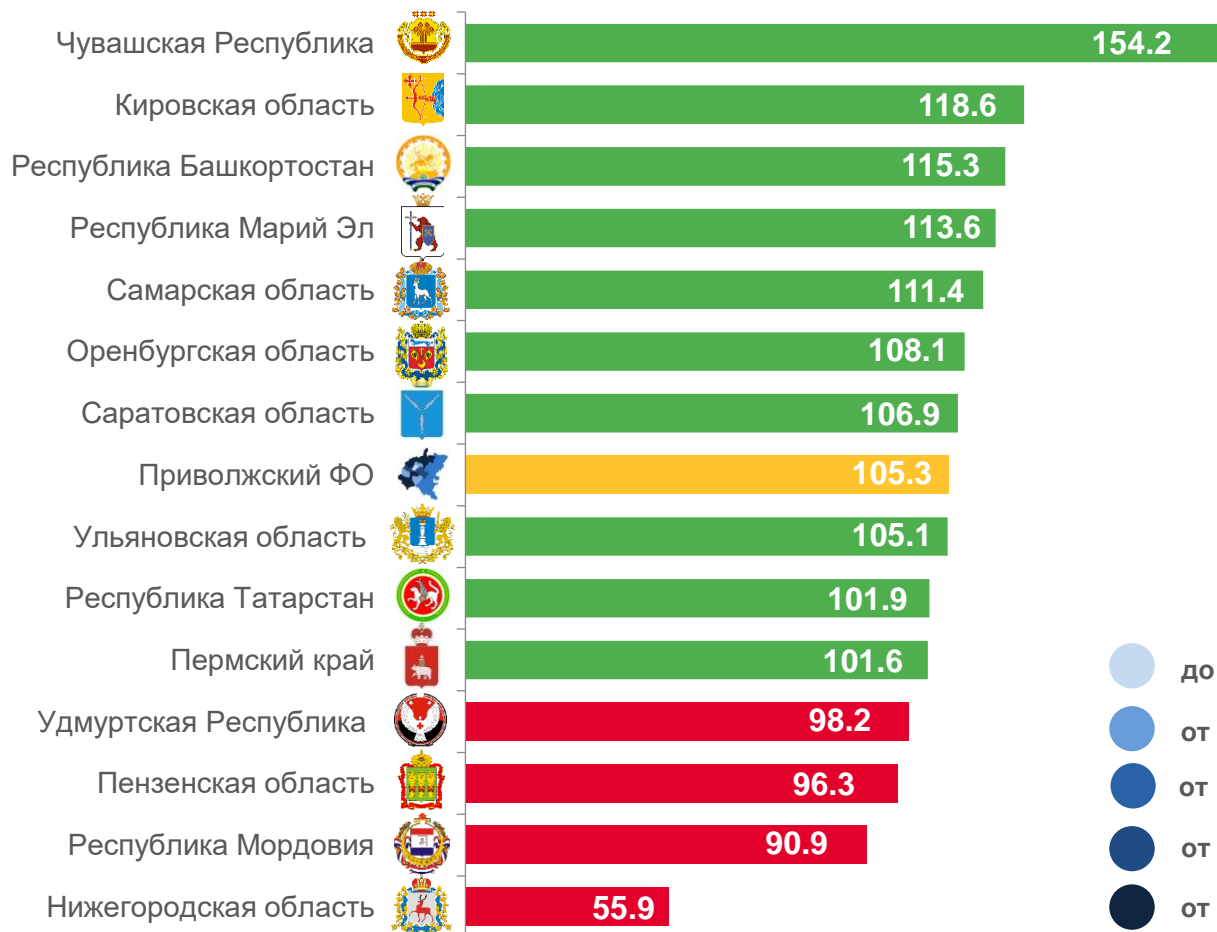
Добыча полезных ископаемых





# ДОБЫЧА ПОЛЕЗНЫХ ИСКОПАЕМЫХ ИНДЕКС ПРОИЗВОДСТВА ПО РЕГИОНАМ ПРИВОЛЖСКОГО ФЕДЕРАЛЬНОГО ОКРУГА

январь-май 2023 г. к январю-маю 2022 г., %

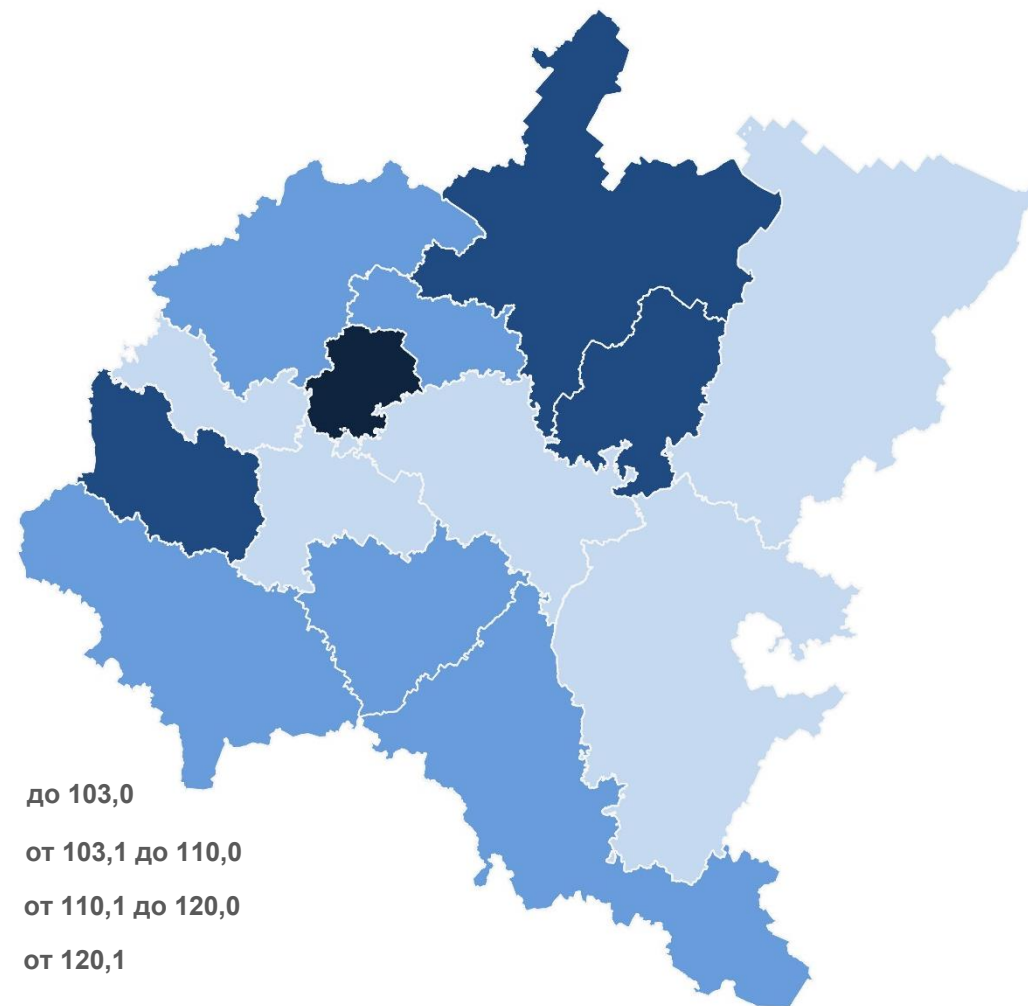




# ОБРАБАТЫВАЮЩИЕ ПРОИЗВОДСТВА

## ИНДЕКС ПРОИЗВОДСТВА ПО РЕГИОНАМ ПРИВОЛЖСКОГО ФЕДЕРАЛЬНОГО ОКРУГА

январь-май 2023 г. к январю-маю 2022 г., %

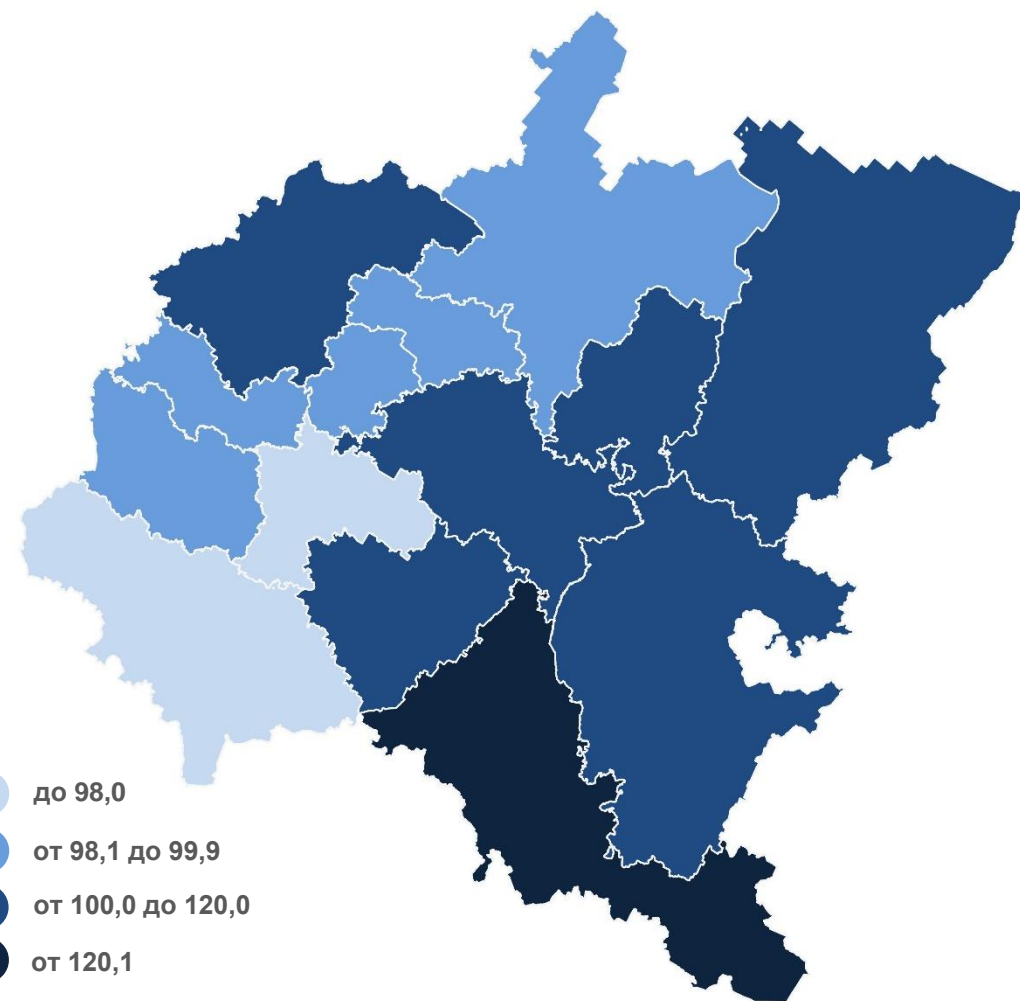






# ОБЕСПЕЧЕНИЕ ЭЛЕКТРИЧЕСКОЙ ЭНЕРГИЕЙ, ГАЗОМ И ПАРОМ; КОНДИЦИОНИРОВАНИЕ ВОЗДУХА ИНДЕКС ПРОИЗВОДСТВА ПО РЕГИОНАМ ПРИВОЛЖСКОГО ФЕДЕРАЛЬНОГО ОКРУГА

январь-май 2023 г. к январю-маю 2022 г., %

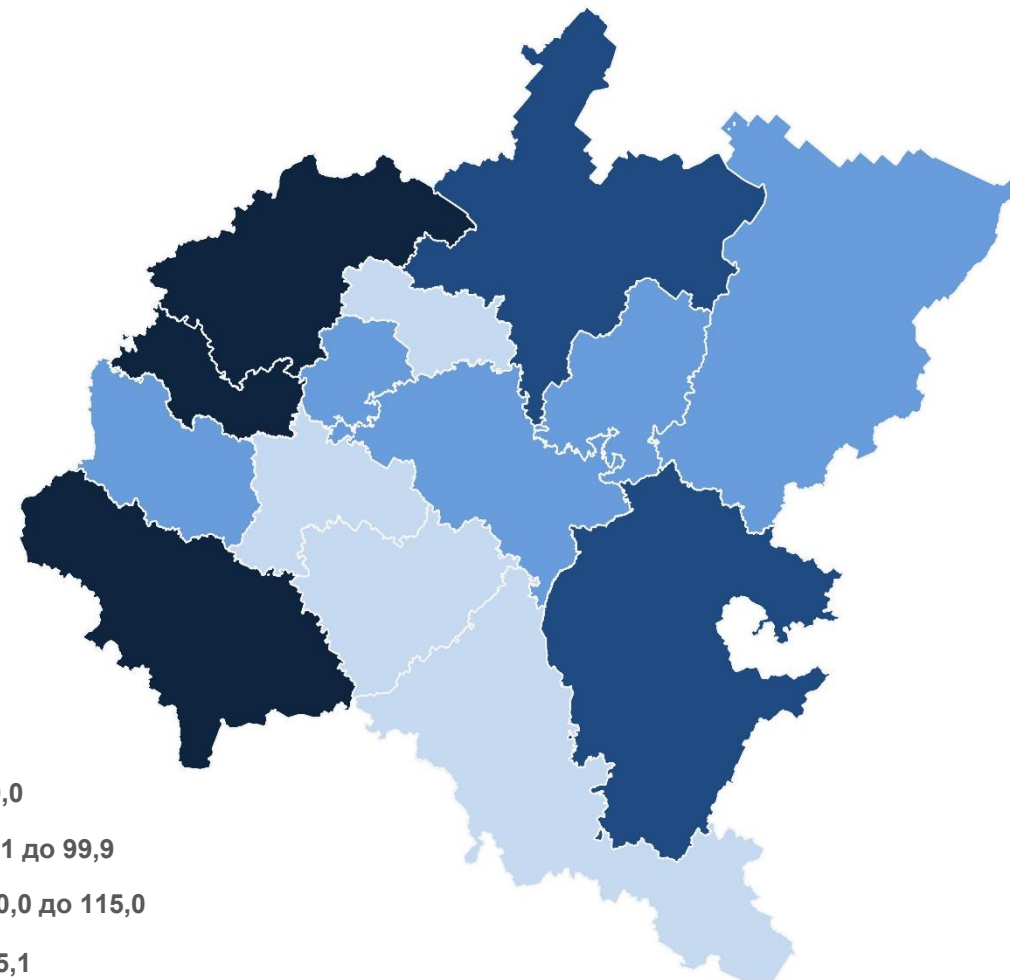
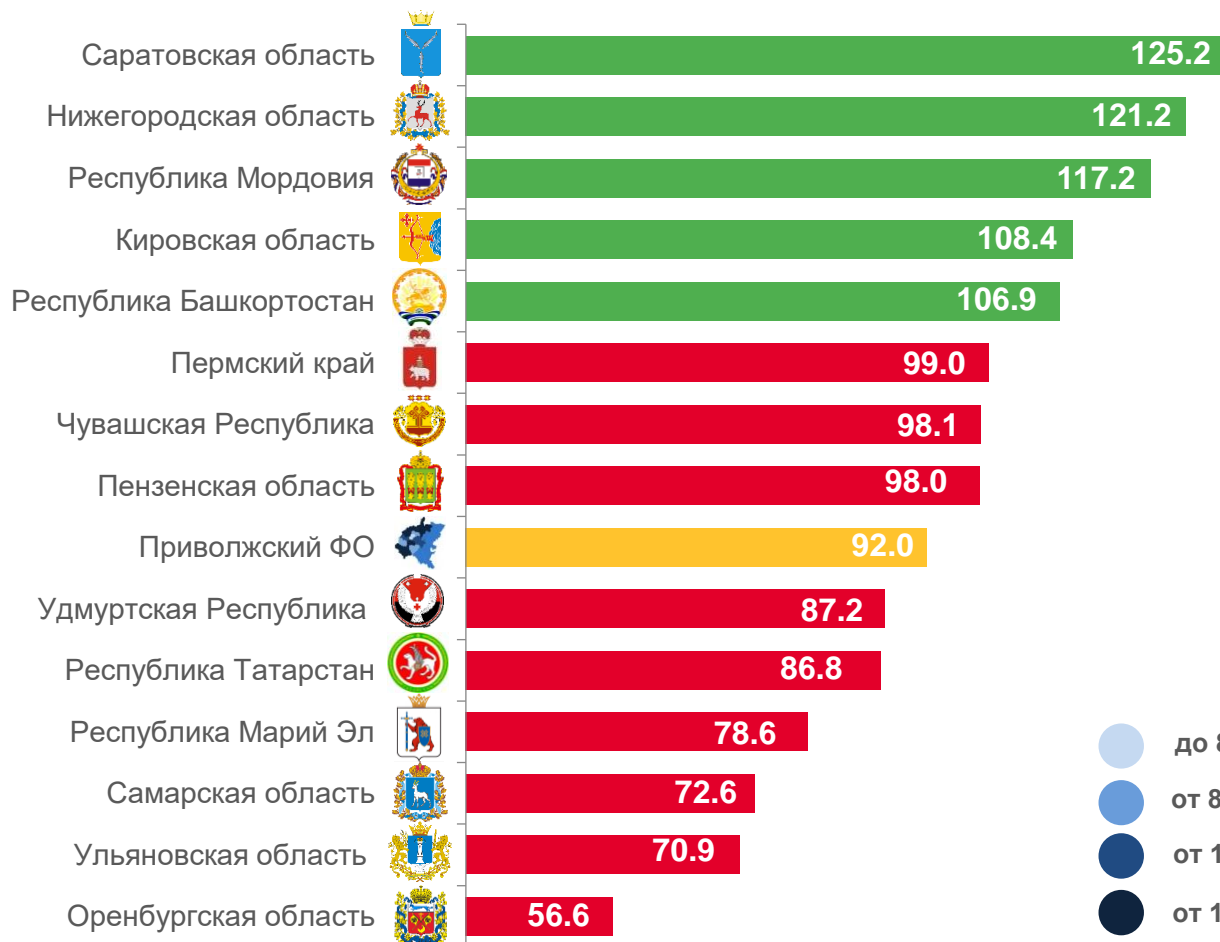


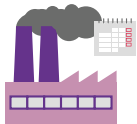


# ВОДОСНАБЖЕНИЕ; ВОДООТВЕДЕНИЕ, ОРГАНИЗАЦИЯ СБОРА И УТИЛИЗАЦИИ ОТХОДОВ, ДЕЯТЕЛЬНОСТЬ ПО ЛИКВИДАЦИИ ЗАГРЯЗНЕНИЙ

## ИНДЕКС ПРОИЗВОДСТВА ПО РЕГИОНАМ ПРИВОЛЖСКОГО ФЕДЕРАЛЬНОГО ОКРУГА

январь-май 2023 г. к январю-маю 2022 г., %





# ИНДЕКСЫ ПРОИЗВОДСТВА

май 2023 г. к маю 2022 г., %



114,2

ИПП



117,2

Водоснабжение; водоотведение, организация сбора и утилизации отходов, деятельность по ликвидации загрязнений



115,5

Обрабатывающие производства



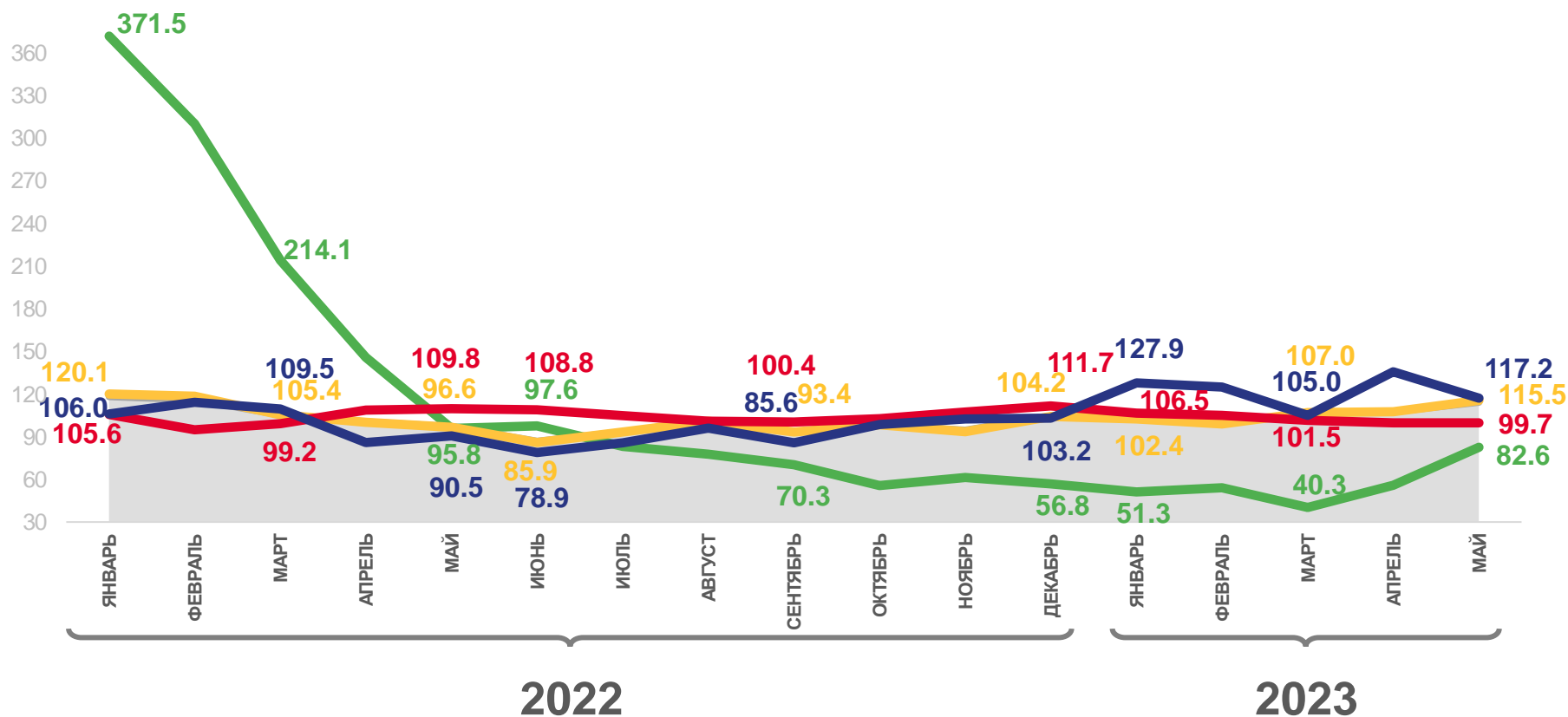
99,7

Обеспечение электрической энергией, газом и паром; кондиционирование воздуха



82,6

Добыча полезных ископаемых



Индекс промышленного производства



Обрабатывающие производства



Добыча полезных ископаемых




Обеспечение электрической энергией, газом и паром; кондиционирование воздуха



Водоснабжение; водоотведение, организация сбора и утилизации отходов, деятельность по ликвидации загрязнений





# ИНДЕКСЫ ПРОИЗВОДСТВА

май 2023 г. к апрелю 2023 г., %



**99,4**

ИПП



**137,5**

Добыча полезных ископаемых



**101,1**

Обрабатывающие производства



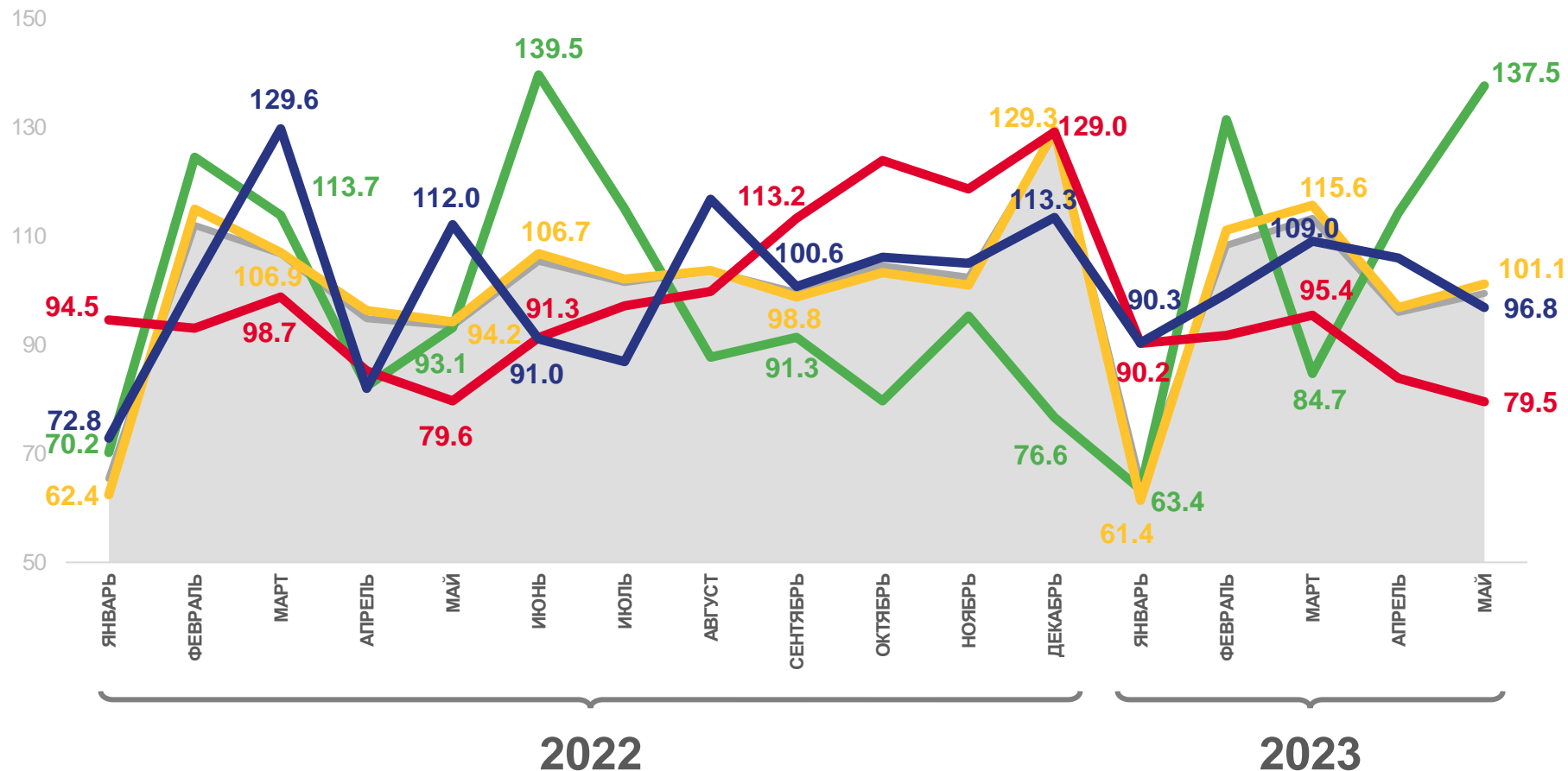
**96,8**

Водоснабжение; водоотведение, организация сбора и утилизации отходов, деятельность по ликвидации загрязнений



**79,5**

Обеспечение электрической энергией, газом и паром; кондиционированием воздуха



Индекс промышленного производства



Обрабатывающие производства



Добыча полезных ископаемых



Обеспечение электрической энергией, газом и паром; кондиционирование воздуха



Водоснабжение; водоотведение, организация сбора и утилизации отходов, деятельность по ликвидации загрязнений





# ИНДЕКСЫ ПРОИЗВОДСТВА ПО ОСНОВНЫМ ВИДАМ ОБРАБАТЫВАЮЩИХ ПРОИЗВОДСТВ

январь-май 2023 г. к январю-маю 2022 г., %



180,9%

Производство прочих транспортных средств и оборудования



161,1%

Производство электрического оборудования



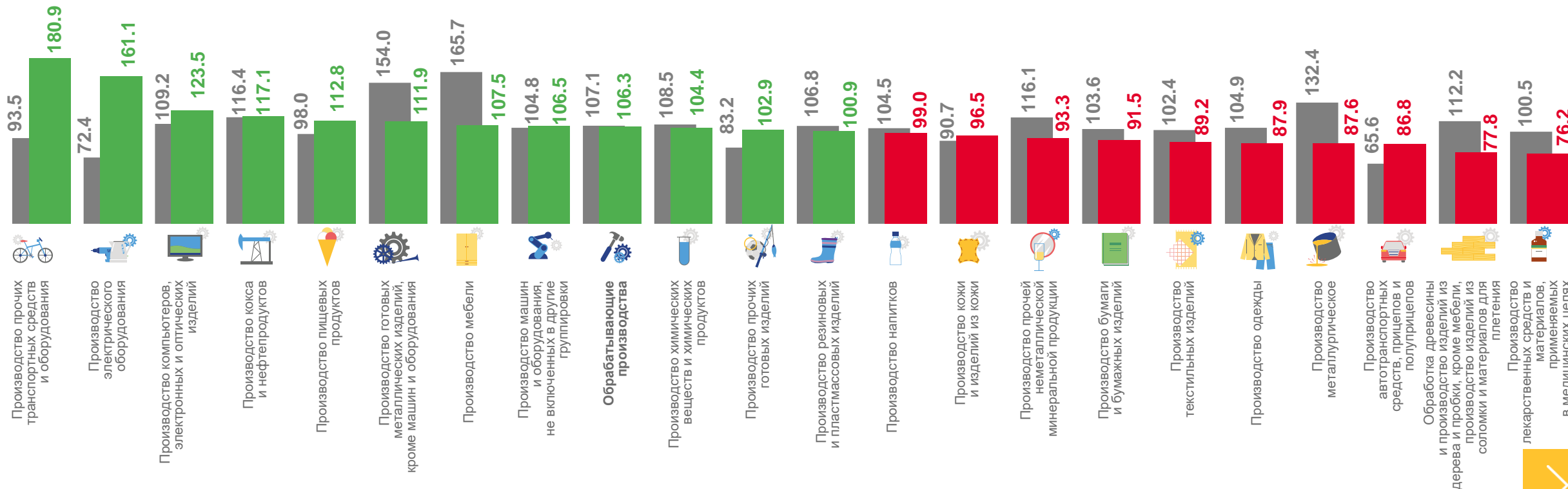
77,8%

Обработка древесины и производство изделий из дерева и пробки, кроме мебели, производство изделий из соломки и материалов для плетения



76,2%

Производство лекарственных средств и материалов, применяемых в медицинских целях



■ январь-май 2022 г. к январю-маю 2021 г.

■ январь-май 2023 г. к январю-маю 2022 г.





# ИНДЕКСЫ ПРОИЗВОДСТВА ПО ОСНОВНЫМ ВИДАМ ОБРАБАТЫВАЮЩИХ ПРОИЗВОДСТВ

май 2023 г. к маю 2022 г., %



237,8%



175,5%



84,7%



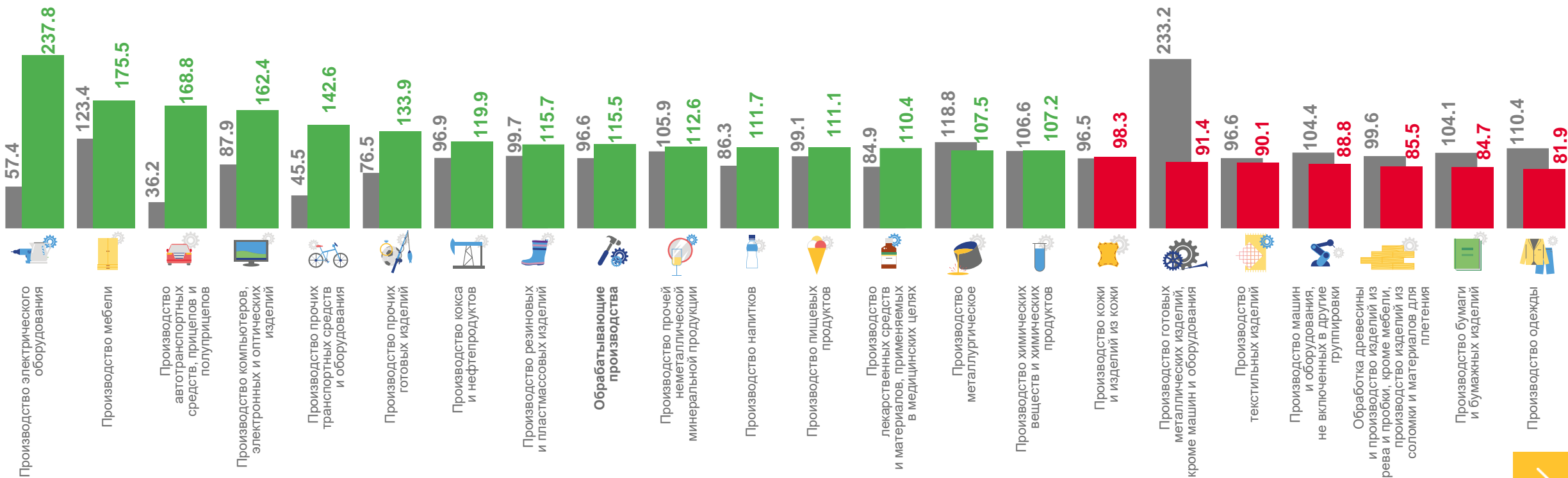
81,9%

Производство электрического оборудования

Производство мебели

Производство бумаги и бумажных изделий

Производство одежды



■ май 2022 г. к маю 2021 г.

■ май 2023 г. к маю 2022 г.



# ИНДЕКСЫ ПРОИЗВОДСТВА ПО ОСНОВНЫМ ВИДАМ ОБРАБАТЫВАЮЩИХ ПРОИЗВОДСТВ

май 2023 г. к апрелю 2023 г., %



116,7%



114,5%



76,3%



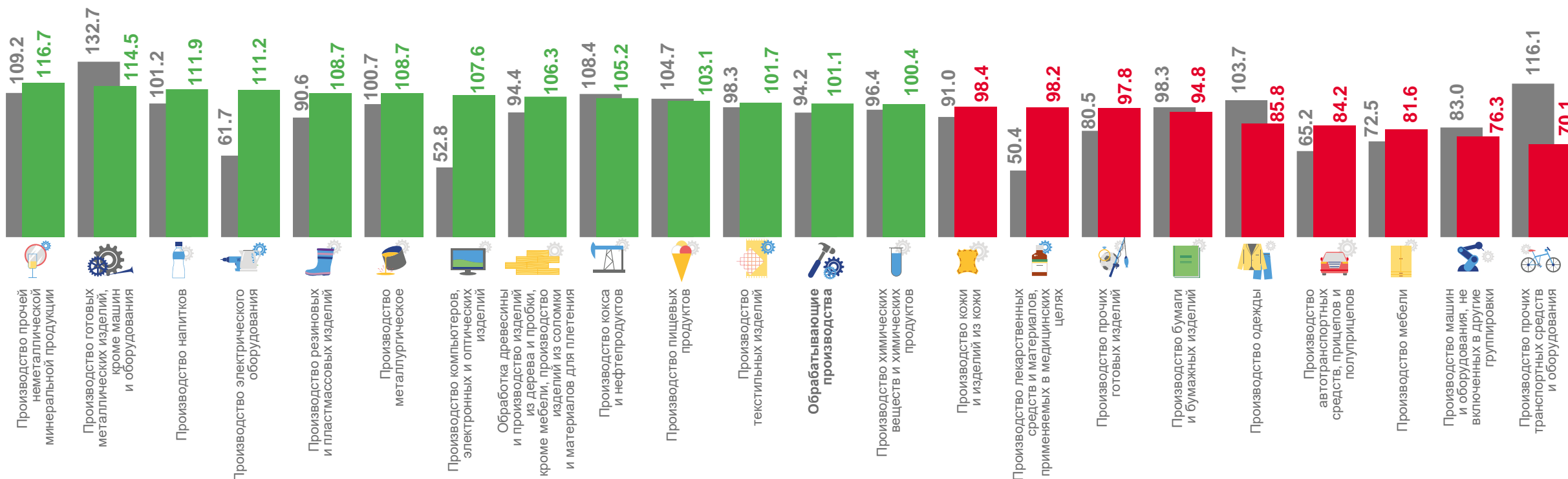
70,1%

Производство прочей неметаллической минеральной продукции

Производство готовых металлических изделий, кроме машин и оборудования

Производство машин и оборудования, не включенных в другие группировки

Производство прочих транспортных средств и оборудования



■ май 2022 г. к апрелю 2022 г.

■ май 2023 г. к апрелю 2023 г.